

MS Gérard Schmitter

5 ANGRES - Rhin - 87 cabines



MS Gérard Schmitter

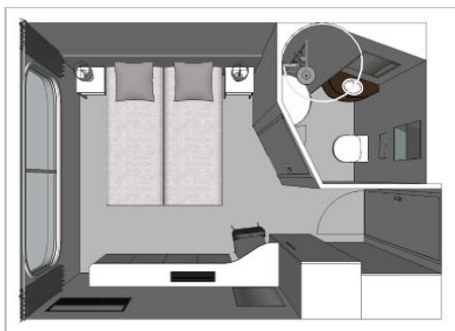
Baptisé en hommage au fondateur de la compagnie CroisiEurope, le MS Gérard Schmitter navigue sur le Rhin et le Danube, à la rencontre des nombreuses merveilles offertes par ces deux fleuves romantiques par excellence.

Construit en 2012, le MS Gérard Schmitter est un bateau 5 ancres à dimension humaine, mesurant 110 mètres de long et 11,40 mètres de large. Il peut accueillir 174 passagers, dans 87 cabines disposées sur trois ponts. Chacune d'entre elles, d'une superficie de 13,50 m², dispose de toutes les commodités et offre les meilleures conditions de séjour. Les tons chocolat, associés à des touches de rose et de lilas, le rendent particulièrement chaleureux. La décoration, réalisée par Maria Rosa Rosello, rend hommage au fondateur de la compagnie CroisiEurope, pour un ensemble délicat et fleuri, tel qu'aimait à le peindre Gérard Schmitter. Situé au niveau du pont intermédiaire, le restaurant, où sont servis tous les repas pendant le voyage, propose une cuisine délicate dans un cadre raffiné, où de larges baies vitrées permettent de profiter pleinement du panorama. Sur ce même pont se trouve également le salon-bar avec piste de danse, tandis que sur le pont-soleil, lieu idéal pour se relaxer et admirer les paysages, les passagers peuvent disposer de confortables transats, ainsi que d'un grand espace ombragé.

Aménagement intérieur



Cabines



- Pont intermédiaire 1 grand lit 13 m²
- Pont intermédiaire 1 grand Lit - PMR 14 m²
- Pont intermédiaire 2 Lits séparables 13 m²
- Pont principal 1 grand lit 13 m²
- Pont principal 2 lits séparables 13 m²
- Pont supérieur 1 grand lit 13 m²
- Pont Supérieur 2 Lits séparables 13 m²

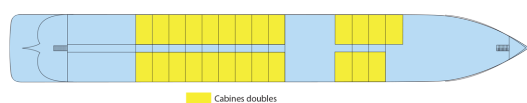
Prestations cabines

- Téléviseur
- Téléphone intérieur
- Coffre-fort
- Climatisation réversible
- Electricité 220V
- Wi-Fi
- Salle de bain avec douche et WC
- Sèche-cheveux
- Sélection de produits de bain
- Linge de toilette

N.B. : Il n'y a pas de service de blanchisserie à bord.

Ponts et détails techniques

PONT PRINCIPAL 25 cabines



Année de construction : 2012

Capacité en passagers : 174

Nombre de cabines : 87

Largeur : 11.40

Longueur : 110

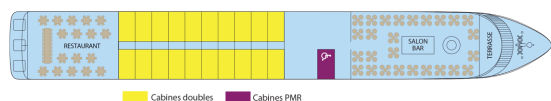
Nombre de ponts : 3

Ascenseur

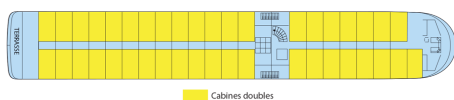
Cabines extérieures

Cabines PMR

PONT INTERMEDIAIRE 21 cabines



PONT SUPERIEUR 41 cabines



PONT INTERMEDIAIRE : RESTAURANT - RECEPTION - SALON BAR AVEC PISTE DE DANSE

PONT SUPERIEUR : PIANORAMABAR - TERRASSE

PONT SOLEIL : GYM - PONT SOLEIL